

前言

在閱讀這個手冊時，我們建議讀者可以同時閱讀兩本書籍：「當沖上班族」及「贏家終極密技」。這兩本書裡面的知識對操作有相當的幫助。

書中寫的東西是死的，盤是活的。有時候特定作法也會因為法規的變化而造成市場的改變。在期貨方面我們說過股票期貨本身會是冷門的產品，主要是說成交量方面，畢竟現貨規模不大的話，法人是不會參與的，而這個特性，目前看來反而是一種優勢。

股票期貨幾乎都是散戶參與，有些人是投機需求，有些人是純粹避險，經常會造成價格無效率的情況出現，在做現股的時候，如果該現股有股票期貨，應該優先往股票期貨去下單，一則是成本優勢，一則是對手的程度普遍還在可以接受的範圍內。

股票有哪些短線的現象值得研究的呢？不外乎是：

1. 漲停板、跌停板
2. 急拉、急殺反轉

更進階的是跟著控盤者在盤中進行動態調節，需要更長期的經驗。這種股票大致上都會落在階段性的熱門股身上，如東森，智寶，華亞科，諸如此類的，當他們一動起來，會有多方人馬進駐控盤，只要能力夠，就可以跟著做，但要擊敗控盤者是完全不可能的，股票這種東西很講究籌碼，籌碼多的很有優勢，可以在盤中對叮盤的人進行洗盤，達到持續降低成本的目的。

在使用的時候，請先使用線上軟體手冊，熟悉軟體操作，網址如下：

<http://www.ftrain.com.tw/software-docB.asp>

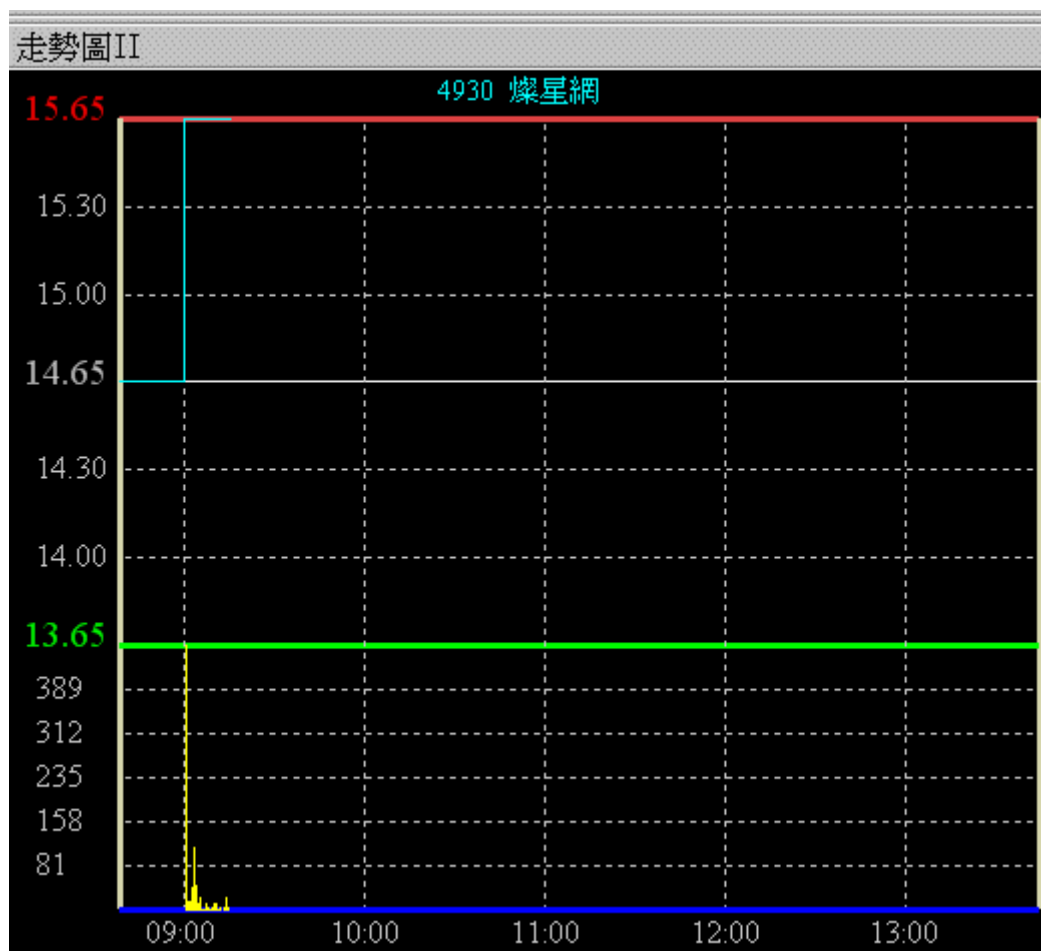
一、漲停板

漲停板本身就有好幾種變化型可以練：

1. 開盤漲停鎖住到收盤
2. 開盤漲停後敲開下跌
3. 開盤漲停盤中爆量
4. 開平高盤，立即奔向漲停
5. 盤中奔向漲停見高點反轉
6. 在漲停板附近震盪調節

以下我們分別各用一張圖來呈現這種現象，在復盤的時候，找類似的案例重複研究，進步會很快。

1. 開盤漲停鎖住到收盤



五檔及明細

綜合資訊						
個股資訊						
成交	15.65	平盤	14.65	現貨	8928	
漲跌	1.00	總量	993	漲跌	+35	
單量	0	昨量	955	總量	149.9	
五檔資訊						
委買量	委買價	委賣價	委賣量			
26903	15.65	--	--			
115	15.50	--	--			
3	15.45	--	--			
2	15.35	--	--			
16	15.30	--	--			
時間	內盤	外盤	成交	單量	總量	--
09:12:03	15.65		15.65	2	948	
09:13:02	15.65		15.65	2	950	+1
09:13:12	15.65		15.65	1	951	+8
09:13:33	15.65		15.65	10	961	
09:13:42	15.65		15.65	5	966	
09:13:53	15.65		15.65	24	990	
09:14:14	15.65		15.65	3	993	+1
				2014-05-08	09:15:08	

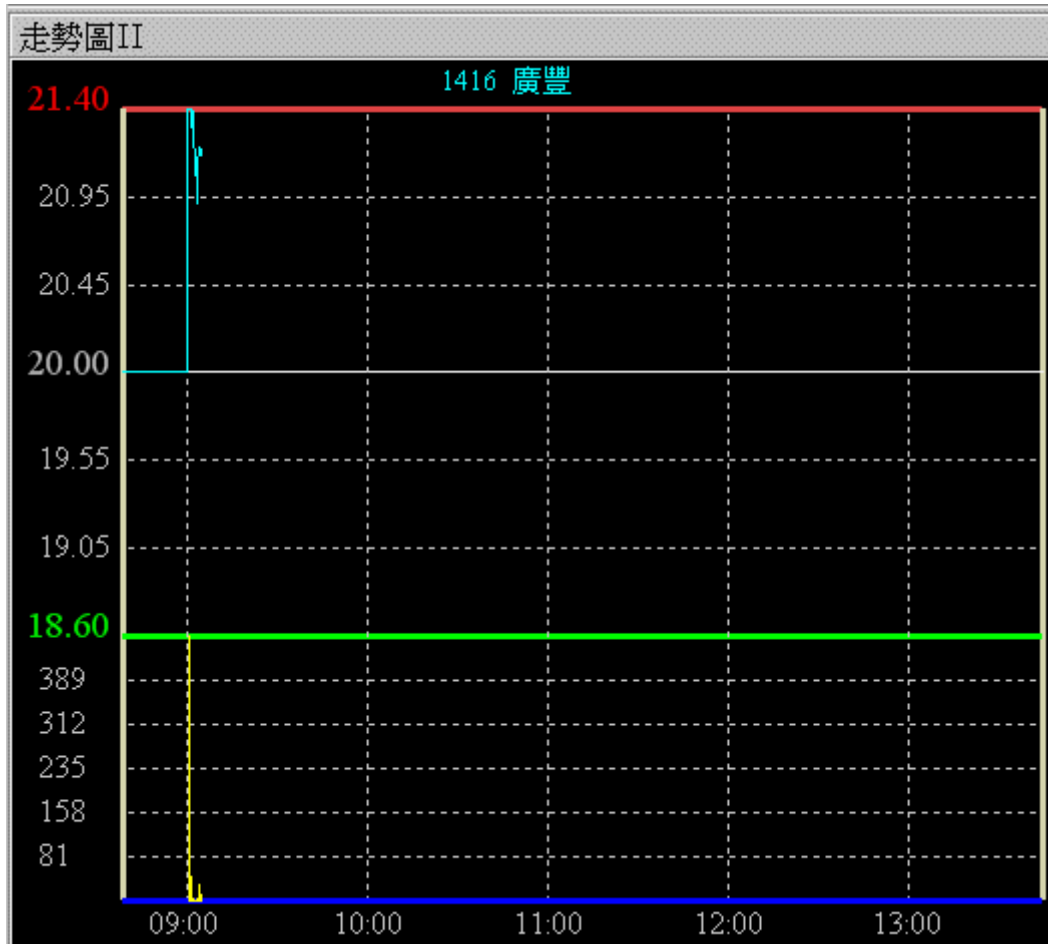
說明：

股票在特定的情況下，會產生一價漲停鎖到底的情況，這種標的產生的狀態有兩種：

1. 前一天也是一價到底
2. 突發性利多前一天盤後發佈

這種股票盤前就可以掛單買進，等於是在抽獎。像這邊的案例，漲停鎖住委買兩萬六千多張，隔日至少開高，正常情況而言，仍會繼續鎖住漲停。

2. 開盤漲停後敲開下跌



五檔及明細

綜合資訊						
個股資訊						
成交	21.15	平盤	20.00	現貨	8793	
漲跌	1.15	總量	750	漲跌	+19	
單量	9	昨量	1201	總量	51.9	
五檔資訊						
委買量	委買價	委賣價	委賣量			
6	21.10	21.15	1			
1	21.00	21.20	67			
2	20.95	21.25	14			
4	20.90	21.30	55			
28	20.80	21.35	15			
時間	內盤	外盤	成交	單量	總量	--
09:03:00	20.90	21.05	21.00	↓ 3	672	
09:03:11	20.85	21.00	20.90	↓ 4	676	
09:03:20	21.10	21.20	21.10	↑ 5	681	
09:03:30	21.10	21.20	21.20	↑ 3	684	
09:03:41	21.20	21.25	21.20	29	713	-20
09:04:01	21.15	21.20	21.20	23	736	+2
09:04:21	21.10	21.15	21.15	↓ 9	750	
				2014-03-31	09:04:20	

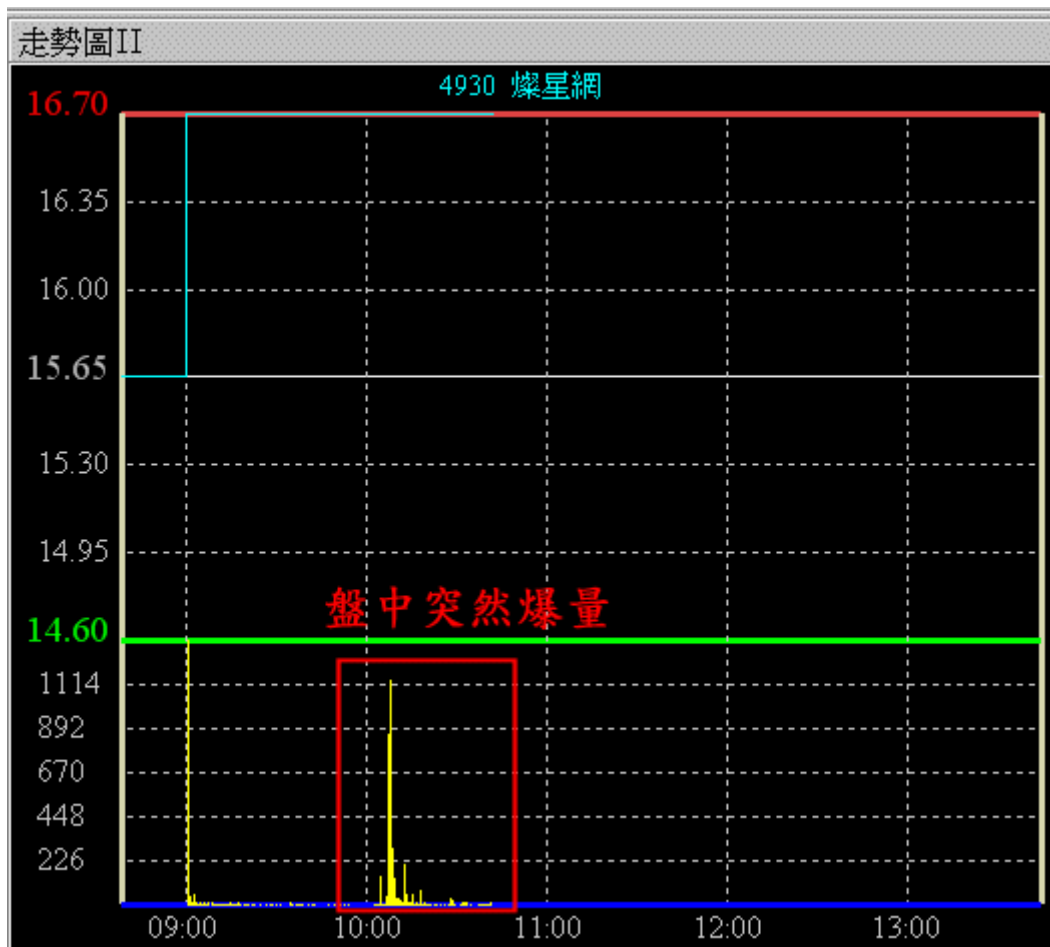
說明：

漲停板被敲開的情況分兩種：

1. 前一天一價到底，今日鎖不住敲開（可前一天預判）
2. 突發性利多發佈，散戶追進，主力順勢出貨

這種股票盤前仍可掛進，但一定要確定他會開在漲停，這需要些經驗，萬一鎖不住反手出掉即可。可以練習在開盤後觀察五檔委買是如何被賣盤敲開的。

3. 開盤漲停盤中爆量



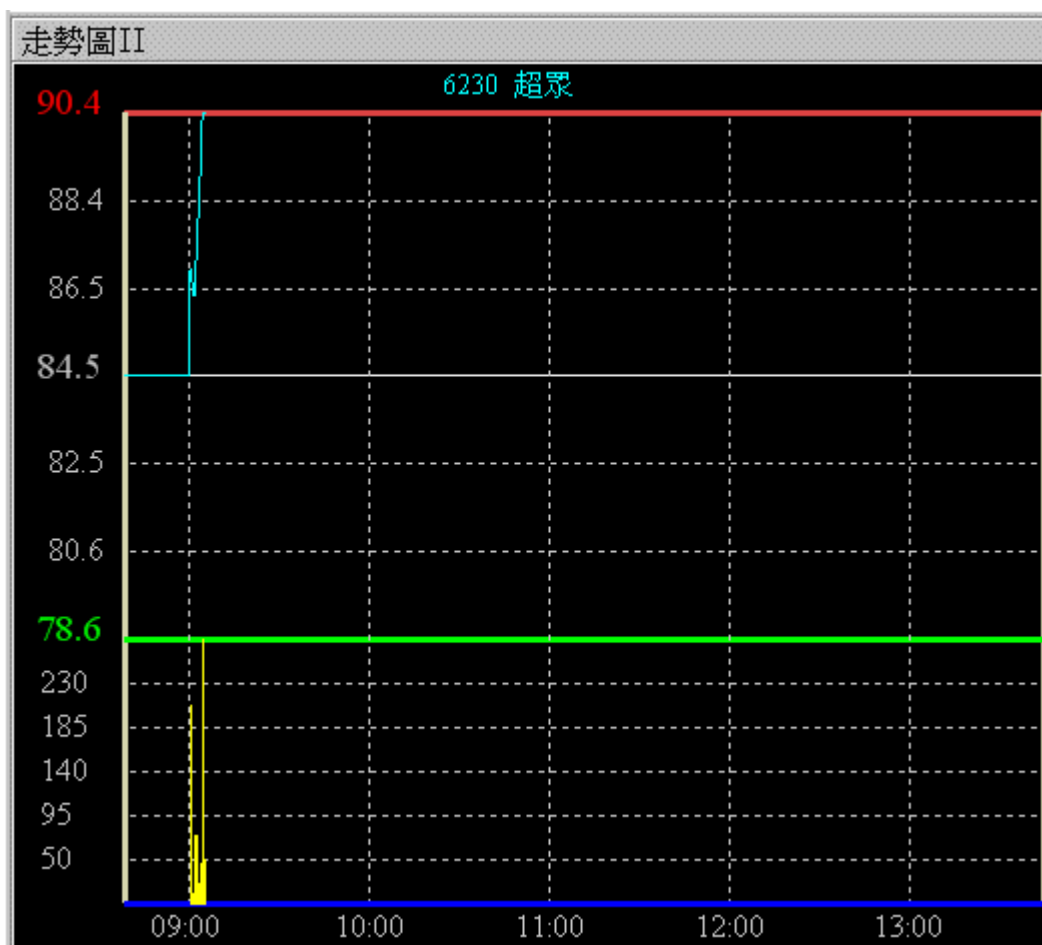
五檔及明細

綜合資訊					
個股資訊					
成交	16.70	平盤	15.65	現貨	8906
漲跌	1.05	總量	8164	漲跌	-23
單量	0	昨量	1605	總量	485.3
五檔資訊					
委買量	委買價	委賣價	委賣量		
13924	16.70	--	--		
7	16.65	--	--		
13	16.60	--	--		
6	16.55	--	--		
18	16.50	--	--		
時間	內盤	外盤	成交	單量	總量
10:37:45	16.70		16.70	1	8131
10:38:53	16.70		16.70	4	8135
10:39:23	16.70		16.70	1	8136
10:39:43	16.70		16.70	1	8137
10:40:35	16.70		16.70	2	8139
10:41:03	16.70		16.70	5	8144
10:41:33	16.70		16.70	20	8164
				2014-05-09	10:41:53

說明：

有相當多的漲停板鎖住的股票，會在盤中爆出大量，後續有可能是出貨，也有可能是洗盤，熟練這種情況，才有辦法握住一檔連續漲停的股票，並把股票出在敲開那天的最高點。

4. 開平高盤，立即奔向漲停



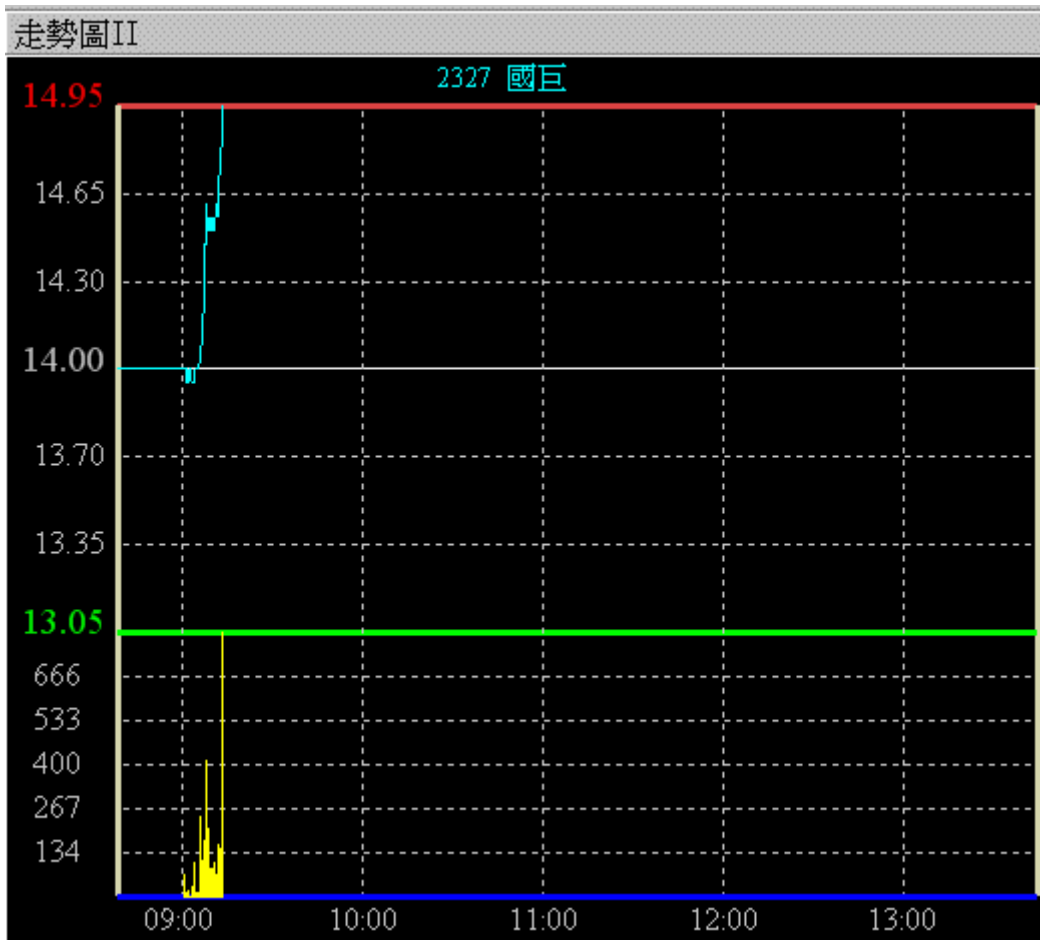
五檔及明細

綜合資訊						
個股資訊						
成交	90.4	平盤	84.5	現貨	8903	
漲跌	5.9	總量	1195	漲跌	-26	
單量	46	昨量	2525	總量	446.3	
五檔資訊						
委買量	委買價	委賣價	委賣量			
5343	90.4	--	--			
1	89.5	--	--			
15	89.0	--	--			
1	88.7	--	--			
5	88.5	--	--			
時間	內盤	外盤	成交	單量	總量	
09:03:45	89.0	89.7	89.6	↑ 22	669	
09:03:52	89.0	89.9	89.9	↑ 32	701	
09:04:06	90.4		90.4	↑ 275	976	
09:04:14	90.4		90.4	22	998	
09:04:24	90.4		90.4	66	1064	
09:04:35	90.4		90.4	40	1104	
09:04:44	90.4		90.4	45	1149	
					2014-05-09	09:05:00

說明：

1. 最強的股票通常開盤幾分鐘內就會直奔漲停並鎖住。這種股票的技巧並不難，困難的地方在於開盤兵荒馬亂的時候，怎麼剛好找出這檔股票？畢竟他開盤只開平高，並不顯眼。
2. 如何判斷他鎖住後不會盤中敲開，是鎖真的？這是有訣竅的。也是隔日沖最簡單的一招。

5. 盤中奔向漲停見高點反轉



五檔及明細

綜合資訊						
個股資訊						
成交	14.95	平盤	14.00	現貨	9012	
漲跌	0.95	總量	5771	漲跌	+38	
單量	799	昨量	2203	總量	156.3	
五檔資訊						
委買量	委買價	委賣價	委賣量			
355	14.95	--	--			
38	14.90	--	--			
10	14.85	--	--			
12	14.80	--	--			
77	14.75	--	--			
時間	內盤	外盤	成交	單量	總量	
09:12:15	14.70	14.75	14.75	↑ 98	4311	
09:12:25	14.75	14.80	14.75		4367	
09:12:35	14.75	14.80	14.80	↑ 37	4404	
09:12:46	14.80	14.85	14.80		4504	
09:12:55	14.85	14.90	14.90	↑ 179	4683	
09:13:05	14.90	14.95	14.95	↑ 289	4972	
09:13:16	14.95		14.95	799	5771	
				2014-04-23	09:13:16	

說明：

1. 漲停板是很容易吸引人去追進的一個地方，同樣鎖漲停，有些是鎖假的。
2. 這個地方最好賺，鎖住後隔天即可賺開高的錢，也是最危險的。這部分的判讀，很重要，從積極面來看，會有空它的機會，從消極面來看，可避免成為被出貨的對象。

6. 在漲停板附近震盪調節



五檔及明細

綜合資訊					
個股資訊					
成交	41.10	平盤	38.55	現貨	8956
漲跌	2.55	總量	6806	漲跌	-17
單量	0	昨量	1320	總量	1041.7
五檔資訊					
委買量	委買價	委賣價	委賣量		
2	41.05	41.10	21		
11	41.00	41.15	150		
2	40.95	41.20	734		
10	40.90	--	--		
58	40.85	--	--		
時間	內盤	外盤	成交	單量	總量
10:43:51	41.05	41.10	41.05	3	6798
10:44:21	41.05	41.10	41.05	1	6799
10:45:01	41.00	41.05	41.05	1	6800
10:46:01	41.00	41.05	41.05	2	6802
10:47:01	41.00	41.05	41.00	↓ 1	6803
10:47:21	41.00	41.10	41.05	↑ 2	6805
10:48:11	41.00	41.10	41.10	↑ 1	6806
				2014-04-23	10:50:00

說明：

1. 這種股票盤中在漲停板附近，就漲幅而言他是很強的。
2. 但從震盪的狀況，漲停板開開關關，就極可能是在盤中進行調節的動作，短線幾天內反而很容易偏弱。

監控視窗(軟體內按下 F2)有提供簡單的開盤漲跌停的情況及提示，這部分可以當成觀察標的。跌停板的部分跟漲停板很類似，就不重複列表了。

二、急拉急殺反轉

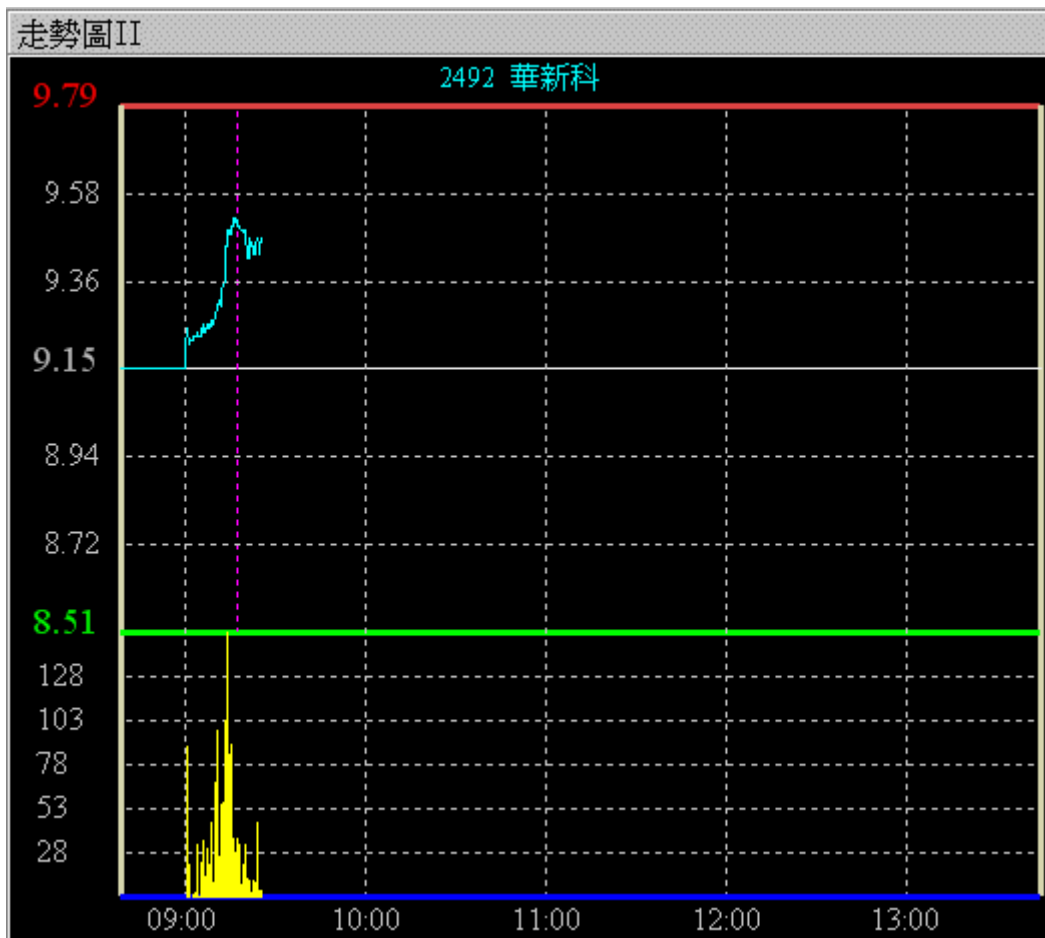
這部分很重要，因為他是讓一般人在盤中一直虧錢的原因。

- 1) 盤中看著一檔股票急拉，會有興奮感，好想趕快上車。
- 2) 盤中看到一檔股票急殺，好恐慌，快點跟著殺出。

基本上漲停板、急拉都是會造成看盤者內心激動的一種東西，瞭解急拉急殺原理後，就不太會被套在短線高點了，基本上是不會的，寧可放棄也不要被套住。

以下我們仍用盤中圖來呈現這種現象。

1. 急漲反轉的股票



五檔及明細

綜合資訊						
個股資訊						
成交	9.51	平盤	9.15	現貨	9019	
漲跌	0.36	總量	2298	漲跌	+45	
單量	5	昨量	2188	總量	220.2	
五檔資訊						
委買量	委買價	委賣價	委賣量			
33	9.50	9.51	12			
30	9.49	9.52	38			
28	9.48	9.53	26			
4	9.46	9.54	5			
25	9.45	9.55	38			
時間	內盤	外盤	成交	單量	總量	
09:12:53	9.36	9.37	9.37	↑ 56	1201	
09:13:04	9.38	9.39	9.39	↑ 102	1303	
09:13:12	9.40	9.43	9.40	↑ 66	1369	
09:13:22	9.40	9.45	9.45	↑ 26	1395	
09:13:32	9.45	9.47	9.45	3	1398	
09:13:42	9.46	9.48	9.48	↑ 103	1501	
09:13:52	9.48	9.49	9.49	↑ 88	1589	
				2014-04-23	09:25:03	

說明：

1. 盤中激勵人心的情況，就是外盤（買盤）大單連續敲進。可是如果看到大單就跟著敲進，那麼當沖似乎一點技巧都不需要了不是嗎？畢竟每個叮住這檔股票的人，都知道現在有大單敲進了。
2. 基本上這種反轉抓到的可能是短線反轉而已，所以空單也不能貪。只是說，就算要買，最好也等拉回再買不是嗎？何必老是一買就被短套呢？

1. 急跌反轉的股票



五檔及明細

綜合資訊						
個股資訊						
成交	16.65	平盤	17.90	現貨	8889	
漲跌	-1.25	總量	150448	漲跌	-40	
單量	1099	昨量	103025	總量	936.4	
五檔資訊						
委買量	委買價	委賣價	委賣量			
1066	16.65	16.70	567			
--	--	16.75	41			
--	--	16.80	380			
--	--	16.85	444			
--	--	16.90	131			
時間	內盤	外盤	成交	單量	總量	
12:08:14	17.25	17.30	17.25	↓ 328	144472	
12:08:24	17.15	17.20	17.20	↓ 467	144939	
12:08:37	17.00	17.05	17.05	↓ 863	145802	
12:08:44	16.90	16.95	16.95	↓ 821	146623	
12:08:56	16.80	16.85	16.80	↓ 1109	147732	
12:09:06	16.70	16.75	16.70	↓ 1617	149349	
12:09:14	16.65	16.70	16.65	↓ 1099	150448	
				2014-05-09	12:09:14	

說明：

1. 雖然大單賣出殺得很恐慌，卻會製造出很快速的短線反彈，可以做多搶一下。
2. 在量大的股票身上，跌停板鎖個一兩千張，其實等於沒鎖。主要是單量與整體成交量的比較。
3. 大型股很少出現漲跌停的情況，但卻是最容易操作的，畢竟大型股即使看錯被鎖住，也不用擔心隔天被關門。

結語

基礎參考手冊內容就是這樣，平心而論，透過當沖股票版進行這類研究，已經算是一種作弊了。

試想，別人一天只能專心看兩檔個股，這裡一天卻能看幾十檔檔，還能重複多次反覆去看，這進步不驚人才怪。

這裡面提到的東西，每天都在盤中上演，在盤中看到的現象，跟在我們軟體內看到的是一模一樣的。

透過當沖股票版的資料，其實股票短線（當沖、隔日沖）的功力養成比期貨簡單許多，最主要的原因是股票目前是採用數秒一盤的集合競價方式，可以用肉眼去看出很多端倪。

交易者千萬不要拘泥於短線、中線、長線、波段等無意義的分別法，在市場不管交易的長短，最終還是只有一條活路：做有把握且會賺錢的操作。

工具在你手上，只要肯用心花時間去學習，成為台股短線高手是必然的，這也是這個軟體存在的唯一目的。